

	PLANILHA ORÇAMENTÁRIA				
	OBRA:	REFORMA CASA ABRIGO PARA ANIMAIS	DATA : 03/05/2023		BDI : 25,22%
	DESCRIÇÃO:	REFORMA CASA ABRIGO PARA ANIMAIS LOCALIZADA NA RUA BOTAFOGO, 13 TABULEIRO DOS MARTINS	FONTE	VERSÃO	HORA
	CLIENTE:	PREFEITURA DE MACEIÓ	ORSE	2023/01	111,93%
	UNIDADES:	1.0M2	SICRO	2022/10 COM DESONERAÇÃO	-
	VALOR POR UNIDADE:	R\$ 360.023,58	SINAPI	2023/03 COM DESONERAÇÃO	85,14%
			Composição	PRÓPRIA	0,00%


ITEM	CÓDIGO	DESCRIÇÃO	FONTE	UNID	QUANTIDADE	PREÇO UNITÁRIO R\$	PREÇO TOTAL R\$
1	SERVIÇOS PRELIMINARES						2.852,18
1.1	103689	FORNECIMENTO E INSTALAÇÃO DE PLACA DE OBRA COM CHAPA GALVANIZADA E ESTRUTURA DE MADEIRA. AF_03/2022	SINAPI	M2	6,00	334,83	2.008,98
1.2	74077/2-SINAPI	LOCAÇÃO CONVENCIONAL DE OBRA, ATRAVÉS DE GABARITO DE TABUASCORRIDAS PONTALETADAS, COM REAPROVEITAMENTO DE 10 VEZES.	SINAPI,	M2	155,00	5,44	843,20
2	MOBILIZAÇÃO E DESMOBILIZAÇÃO						3.076,66
2.1	CP-00002023	MOBILIZAÇÃO DE PESSOAL, MÁQUINAS E EQUIPAMENTOS	Composições	UN	1,00	2.150,60	2.150,60
2.2	CP-2023000	DESMOBILIZAÇÃO DE PESSOAL, MÁQUINAS E EQUIPAMENTOS	Composições	UN	1,00	926,06	926,06
3	ADMINISTRAÇÃO DA OBRA						3.507,24
3.1	CP-00202300	ADMINISTRAÇÃO DA OBRA - ABRIGO ANIMAIS	Composições	MÊS	3,00	1.169,08	3.507,24
4	DEMOLIÇÕES E RETIRADAS						4.181,61
4.1	97622	DEMOLIÇÃO DE ALVENARIA DE BLOCO FURADO, DE FORMA MANUAL, SEM REAPROVEITAMENTO. AF_12/2017	SINAPI	M3	15,25	42,70	651,18
4.2	97645	REMOÇÃO DE JANELAS, DE FORMA MANUAL, SEM REAPROVEITAMENTO. AF_12/2017	SINAPI	M2	1,80	27,96	50,33
4.3	97644	REMOÇÃO DE PORTAS, DE FORMA MANUAL, SEM REAPROVEITAMENTO. AF_12/2017	SINAPI	M2	10,08	6,94	69,96
4.4	98528	REMOÇÃO DE RAIZES REMANESCENTES DE TRONCO DE ÁRVORE COM DIÂMETRO MAIOR OU IGUAL A 0,60 M.AF_05/2018	SINAPI	UN	1,00	212,74	212,74
4.5	S00018	Demolição de piso cerâmico ou ladrilho	ORSE	m2	25,00	12,84	321,00
4.6	CP-4220-S00016	DEMOLIÇÃO MANUAL DE PISO EM CONCRETO SIMPLES E/OU CIMENTADO (m2)	Composições	M2	120,00	23,97	2.876,40
5	INFRAESTRUTURA						10.348,43
5.1	COMP-851829	REGULARIZAÇÃO E COMPACTAÇÃO MANUAL DE TERRENO COM SOQUETE	Composições	M²	100,00	3,62	362,00
5.2	93358	ESCAVAÇÃO MANUAL DE VALA COM PROFUNDIDADE MENOR OU IGUAL A 1,30 M. AF_02/2021	SINAPI	M3	9,85	64,75	637,79
5.3	103327	ALVENARIA DE VEDAÇÃO DE BLOCOS CERÂMICOS FURADOS NA VERTICAL DE 19X19X39 CM (ESPESSURA 19 CM) E ARGAMASSA DE ASSENTAMENTO COM PREPARO MANUAL. AF_12/2021	SINAPI	M2	26,17	82,86	2.168,45
5.4	97101	EXECUÇÃO DE RADIER, ESPESSURA DE 10 CM, FCK = 30 MPA, COM USO DE FORMAS EM MADEIRA SERRADA. AF_09/2021	SINAPI	M2	26,17	178,59	4.673,70
5.5	98557	IMPERMEABILIZAÇÃO DE SUPERFÍCIE COM EMULSÃO ASFÁLTICA, 2 DEMÃOS AF_06/2018	SINAPI	M2	26,17	51,57	1.349,59
5.6	94319	ATERRO MANUAL DE VALAS COM SOLO ARGILÓ-ARENOSO E COMPACTAÇÃO MECANIZADA. AF_05/2016	SINAPI	M3	15,00	70,06	1.050,90
5.7	97084	COMPACTAÇÃO MECÂNICA DE SOLO PARA EXECUÇÃO DE RADIER, PISO DE CONCRETO OU LAJE SOBRE SOLO, COM COMPACTADOR DE SOLOS TIPO PLACA VIBRATÓRIA. AF_09/2021	SINAPI	M2	200,00	0,53	106,00
6	SUPERESTRUTURA						20.348,31
6.1	104486	COMPOSIÇÃO PARAMÉTRICA PARA EXECUÇÃO DE ESTRUTURAS DE CONCRETO ARMADO, PARA EDIFICAÇÃO HABITACIONAL UNIFAMILIAR TÉRREA (CASA ISOLADA), FCK = 25 MPA. AF_11/2022	SINAPI	M3	3,00	3.379,19	10.137,57
6.2	93204	CINTA DE AMARRAÇÃO DE ALVENARIA MOLDADA IN LOCO EM CONCRETO. AF_03/2016	SINAPI	M	111,00	55,70	6.182,70
6.3	94965	CONCRETO FCK = 25MPA, TRAÇO 1:2,3:2,7 (EM MASSA SECA DE CIMENTO/ AREIA MÉDIA/ BRITA 1) - PREPARO MECÂNICO COM BETONEIRA 400 L. AF_05/2021	SINAPI	M3	6,00	447,52	2.685,12
6.4	103670	LANÇAMENTO COM USO DE BALDES, ADENSAMENTO E ACABAMENTO DE CONCRETO EM ESTRUTURAS. AF_02/2022	SINAPI	M3	6,00	223,82	1.342,92
7	PAREDES E PAINÉIS						44.112,51
7.1	103328	ALVENARIA DE VEDAÇÃO DE BLOCOS CERÂMICOS FURADOS NA HORIZONTAL DE 9X19X19 CM (ESPESSURA 9 CM) E ARGAMASSA DE ASSENTAMENTO COM PREPARO EM BETONEIRA. AF_12/2021	SINAPI	M2	341,40	74,05	25.280,67
7.2	93182	VERGA PRÉ-MOLDADA PARA JANELAS COM ATÉ 1,5 M DE VÃO. AF_03/2016	SINAPI	M	9,50	42,73	405,94
7.3	93184	VERGA PRÉ-MOLDADA PARA PORTAS COM ATÉ 1,5 M DE VÃO. AF_03/2016	SINAPI	M	30,00	31,45	943,50
7.4	87879	CHAPISCO APLICADO EM ALVENARIAS E ESTRUTURAS DE CONCRETO INTERNAS, COM COLHER DE PEDREIRO. ARGAMASSA TRAÇO 1:3 COM PREPARO EM BETONEIRA 400L. AF_10/2022	SINAPI	M2	720,98	3,56	2.566,69

	PLANILHA ORÇAMENTÁRIA				
	OBRA:	REFORMA CASA ABRIGO PARA ANIMAIS	DATA : 03/05/2023		BDI : 25,22%
	DESCRIÇÃO:	REFORMA CASA ABRIGO PARA ANIMAIS LOCALIZADA NA RUA BOTAFOGO, 13 TABULEIRO DOS MARTINS	FONTE	VERSÃO	HORA
	CLIENTE:	PREFEITURA DE MACEIÓ	ORSE	2023/01	111,93%
	UNIDADES:	1.0M2	SICRO	2022/10 COM DESONERAÇÃO	70,07%
	VALOR POR UNIDADE:	R\$ 360.023,58	SINAPI	2023/03 COM DESONERAÇÃO	04/2023
			Composição	PROPRIA	0,00%

ITEM	CÓDIGO	DESCRIÇÃO	FONTE	UNID	QUANTIDADE	PREÇO UNITÁRIO R\$	PREÇO TOTAL R\$
7.5	87547	MASSA ÚNICA, PARA RECEBIMENTO DE PINTURA, EM ARGAMASSA TRAÇO 1:2:8, PREPARO MECÂNICO COM BETONEIRA 400L, APLICADA MANUALMENTE EM FACES INTERNAS DE PAREDES, ESPESSURA DE 10MM, COM EXECUÇÃO DE TALISCAS. AF_06/2014	SINAPI	M2	720,98	20,38	14.693,57
7.6	S03226	Banco de concreto em alvenaria de tijolos, assento em concreto armado, sem encosto, pintado com tinta acrílica, 2 demãos	ORSE	m	1,20	185,12	222,14
8	PAVIMENTAÇÃO INTERNA						21.946,27
8.1	95240	LASTRO DE CONCRETO MAGRO, APLICADO EM PISOS, LAJES SOBRE SOLO OU RADIER, ESPESSURA DE 3 CM. AF_07/2016	SINAPI	M2	150,00	15,69	2.353,50
8.2	87680	CONTRAPISO EM ARGAMASSA TRAÇO 1:4 (CIMENTO E AREIA), PREPARO MECÂNICO COM BETONEIRA 400 L, APLICADO EM ÁREAS SECAS SOBRE LAJE, NÃO ADERIDO, ACABAMENTO NÃO REFORÇADO, ESPESSURA 4CM. AF_07/2021	SINAPI	M2	150,00	35,96	5.394,00
8.3	89171	(COMPOSIÇÃO REPRESENTATIVA) DO SERVIÇO DE REVESTIMENTO CERÂMICO PARA PISO COM PLACAS TIPO ESMALTADA EXTRA DE DIMENSÕES 35X35 CM, PARA EDIFICAÇÃO HABITACIONAL UNIFAMILIAR (CASA) E EDIFICAÇÃO PÚBLICA PADRÃO. AF_11/2014	SINAPI	M2	181,35	55,75	10.110,26
8.4	96467	RODAPÉ CERÂMICO DE 7CM DE ALTURA COM PLACAS TIPO ESMALTADA COMERCIAL DE DIMENSÕES 35X35CM (PADRAO POPULAR). AF_02/2023	SINAPI	M	258,45	6,51	1.682,51
8.5	98680	PISO CIMENTADO, TRAÇO 1:3 (CIMENTO E AREIA), ACABAMENTO LISO, ESPESSURA 3,0 CM, PREPARO MECÂNICO DA ARGAMASSA. AF_09/2020	SINAPI	M2	60,00	40,10	2.406,00
9	PAVIMENTAÇÃO EXTERNA						16.208,33
9.1	COMP-851829	REGULARIZACAO E COMPACTACAO MANUAL DE TERRENO COM SOQUETE	Composições	M²	204,00	3,62	738,48
9.2	100324	LASTRO COM MATERIAL GRANULAR (PEDRA BRITADA N.1 E PEDRA BRITADA N.2), APLICADO EM PISOS OU LAJES SOBRE SOLO, ESPESSURA DE *10 CM*. AF_07/2019	SINAPI	M3	35,00	120,75	4.226,25
9.3	92396	EXECUÇÃO DE PASSEIO EM PISO INTERTRAVADO, COM BLOCO RETANGULAR COR NATURAL DE 20 X 10 CM, ESPESSURA 6 CM. AF_10/2022	SINAPI	M2	100,00	61,91	6.191,00
9.4	94993	EXECUÇÃO DE PASSEIO (CALÇADA) OU PISO DE CONCRETO COM CONCRETO MOLDADO IN LOCO, USINADO, ACABAMENTO CONVENCIONAL, ESPESSURA 6 CM, ARMADO. AF_08/2022	SINAPI	M2	60,00	84,21	5.052,60
10	COBERTURAS E PROTEÇÕES						51.709,13
10.1	S00277	Revisão em cobertura com telha ceramica tipo canal comum, Itabaiana ou similar, com reposição de 30% do material	ORSE	m2	132,00	66,31	8.752,92
10.2	92541	TRAMA DE MADEIRA COMPOSTA POR RIPAS, CAIBROS E TERÇAS PARA TELHADOS DE ATÉ 2 ÁGUAS PARA TELHA CERÂMICA CAPA-CANAL, INCLUSO TRANSPORTE VERTICAL. AF_07/2019	SINAPI	M2	84,25	63,56	5.354,93
10.3	102233	PINTURA IMUNIZANTE PARA MADEIRA, 1 DEMÃO. AF_01/2021	SINAPI	M2	84,25	11,74	989,10
10.4	94447	TELHAMENTO COM TELHA CERÂMICA CAPA-CANAL, TIPO PAULISTA, COM ATÉ 2 ÁGUAS, INCLUSO TRANSPORTE VERTICAL. AF_07/2019	SINAPI	M2	84,25	33,03	2.782,78
10.5	102362	ALAMBRADO PARA QUADRA POLIESPORTIVA, ESTRUTURADO POR TUBOS DE AÇO GALVANIZADO, (MONTANTES COM DIAMETRO 2", TRAVESSAS E ESCORAS COM DIÂMETRO 1 ¼), COM TELA DE ARAME GALVANIZADO, FIO 14 BWG E MALHA QUADRADA 5X5CM (EXCETO MURETA). AF_03/2021	SINAPI	M2	140,00	170,75	23.905,00
10.6	S04350	Colocação de tela de aço galvanizado fio 12bwg, sem revestimento, malha 2 1/2"	ORSE	m²	430,00	23,08	9.924,40
11	ESQUADRIAS / VIDROS / FERRAGENS						34.464,74
11.1	91314	KIT DE PORTA DE MADEIRA PARA PINTURA, SEMI-OCA (LEVE OU MÉDIA), PADRÃO POPULAR, 80X210CM, ESPESSURA DE 3,5CM, ITENS INCLUSOS: DOBRADIÇAS, MONTAGEM E INSTALAÇÃO DO BATENTE, FECHADURA COM EXECUÇÃO DO FURO - FORNECIMENTO E INSTALAÇÃO. AF_12/2019	SINAPI	UN	18,00	734,66	13.223,88
11.2	91341	PORTA EM ALUMÍNIO DE ABRIR TIPO VENEZIANA COM GUARNIÇÃO, FIXAÇÃO COM PARAFUSOS - FORNECIMENTO E INSTALAÇÃO. AF_12/2019	SINAPI	M2	5,67	659,12	3.737,21
11.3	94569	JANELA DE ALUMÍNIO TIPO MAXIM-AR, COM VIDROS, BATENTE E FERRAGENS. EXCLUSIVE ALIZAR, ACABAMENTO E CONTRAMARCO. FORNECIMENTO E INSTALAÇÃO. AF_12/2019	SINAPI	M2	8,08	647,59	5.232,53
11.4	100701	PORTA DE FERRO, DE ABRIR, TIPO GRADE COM CHAPA, COM GUARNIÇÕES. AF_12/2019	SINAPI	M2	7,56	717,41	5.423,62
11.5	00037561	PORTAO DE CORRER EM CHAPA TIPO PAINEL LAMBRIL QUADRADO, COM PORTA SOCIAL COMPLETA INCLUIDA, COM REQUADRO, ACABAMENTO NATURAL, COM TRILHOS E ROLDANAS	SINAPI	M2	11,00	622,50	6.847,50

	PLANILHA ORÇAMENTÁRIA				
	OBRA:	REFORMA CASA ABRIGO PARA ANIMAIS	DATA : 03/05/2023		BDI : 25,22%
	DESCRIÇÃO:	REFORMA CASA ABRIGO PARA ANIMAIS LOCALIZADA NA RUA BOTAFOGO, 13 TABULEIRO DOS MARTINS	FONTE	VERSÃO	HORA MES REF.
	CLIENTE:	PREFEITURA DE MACEIÓ	ORSE	2023/01	111,93% 70,07% 04/2023
	UNIDADES:	1.0M2	SICRO	2022/10 COM DESONERAÇÃO	- - 01/2023
	VALOR POR UNIDADE:	R\$ 360.023,58	SINAPI	2023/03 COM DESONERAÇÃO	85,14% 46,59% 04/2023
			Composição	PRÓPRIA	0,00% 0,00%

ITEM	CÓDIGO	DESCRIÇÃO	FONTE	UNID	QUANTIDADE	PREÇO UNITÁRIO R\$	PREÇO TOTAL R\$
12	FORRO						6.741,96
12.1	96116	FORRO EM RÉGUAS DE PVC, FRISADO, PARA AMBIENTES COMERCIAIS, INCLUSIVE ESTRUTURA DE FIXAÇÃO. AF_05/2017_PS	SINAPI	M2	76,00	88,71	6.741,96
13	INSTALAÇÕES HIDRÁULICAS E SANITÁRIAS						17.181,79
13.1	89970	KIT DE REGISTRO DE PRESSÃO BRUTO DE LATÃO ¾", INCLUSIVE CONEXÕES, ROSCÁVEL, INSTALADO EM RAMAL DE ÁGUA FRIA - FORNECIMENTO E INSTALAÇÃO. AF_12/2014	SINAPI	UN	2,00	42,46	84,92
13.2	89972	KIT DE REGISTRO DE GAVETA BRUTO DE LATÃO ¾", INCLUSIVE CONEXÕES, ROSCÁVEL, INSTALADO EM RAMAL DE ÁGUA FRIA - FORNECIMENTO E INSTALAÇÃO. AF_12/2014	SINAPI	UN	4,00	48,14	192,56
13.3	94796	TORNEIRA DE BOIA PARA CAIXA D'ÁGUA, ROSCÁVEL, 3/4" - FORNECIMENTO E INSTALAÇÃO. AF_08/2021	SINAPI	UN	1,00	28,83	28,83
13.4	89714	TUBO PVC, SERIE NORMAL, ESGOTO PREDIAL, DN 100 MM, FORNECIDO E INSTALADO EM RAMAL DE DESCARGA OU RAMAL DE ESGOTO SANITÁRIO. AF_08/2022	SINAPI	M	60,00	34,57	2.074,20
13.5	89833	TE, PVC, SERIE NORMAL, ESGOTO PREDIAL, DN 100 X 100 MM, JUNTA ELÁSTICA, FORNECIDO E INSTALADO EM PRUMADA DE ESGOTO SANITÁRIO OU VENTILAÇÃO. AF_08/2022	SINAPI	UN	4,00	42,60	170,40
13.6	00035277	CAIXA DE GORDURA EM PVC, DIAMETRO MINIMO 300 MM, DIAMETRO DE SAIDA 100 MM, CAPACIDADE APROXIMADA 18 LITROS, COM TAMPA E CESTO	SINAPI	UN	2,00	325,03	650,06
13.7	97663	REMOÇÃO DE LOUÇAS, DE FORMA MANUAL, SEM REAPROVEITAMENTO. AF_12/2017	SINAPI	UN	4,00	9,84	39,36
13.8	86931	VASO SANITÁRIO SIFONADO COM CAIXA ACOPLADA LOUÇA BRANCA, INCLUSO ENGATE FLEXÍVEL EM PLÁSTICO BRANCO, 1/2 X 40CM - FORNECIMENTO E INSTALAÇÃO. AF_01/2020	SINAPI	UN	2,00	466,16	932,32
13.9	86929	TANQUE DE MÁRMORE SINTÉTICO SUSPENSO, 22L OU EQUIVALENTE, INCLUSO SIFÃO FLEXÍVEL EM PVC, VÁLVULA PLÁSTICA E TORNEIRA DE METAL CROMADO PADRÃO POPULAR - FORNECIMENTO E INSTALAÇÃO. AF_01/2020	SINAPI	UN	1,00	286,76	286,76
13.10	86943	LAVATÓRIO LOUÇA BRANCA SUSPENSO, 29,5 X 39CM OU EQUIVALENTE, PADRÃO POPULAR, INCLUSO SIFÃO FLEXÍVEL EM PVC, VÁLVULA E ENGATE FLEXÍVEL 30CM EM PLÁSTICO E TORNEIRA CROMADA DE MESA, PADRÃO POPULAR - FORNECIMENTO E INSTALAÇÃO. AF_01/2020	SINAPI	UN	3,00	230,84	692,52
13.11	S12264	Pia de cozinha com bancada em granito cinza andorinha, e = 2cm, dim 1.40x0.60, com 01 cuba de aço inox, sifão cromado, válvula cromada, torneira em aço inox, inclusive rodopia 10 cm, assentada.	ORSE	un	1,00	1.305,15	1.305,15
13.12	S12269	Pia de cozinha com bancada em granito cinza andorinha, e = 2cm, dim 2.40x0.60, com 01 cuba de aço inox, sifão cromado, válvula cromada, torneira em aço inox, inclusive rodopia 10 cm, assentada.	ORSE	un	1,00	1.630,42	1.630,42
13.13	S12287	Pia de cozinha com bancada em granito cinza andorinha, e = 2cm, dim 3.45x0.60, com 01 cuba de aço inox, sifão cromado, válvula cromada, torneira cromada, inclusive rodopia 10 cm, assentada	ORSE	un	1,00	1.976,53	1.976,53
13.14	100860	CHUVEIRO ELÉTRICO COMUM CORPO PLÁSTICO, TIPO DUCHA FORNECIMENTO E INSTALAÇÃO. AF_01/2020	SINAPI	UN	2,00	86,86	173,72
13.15	S01204	Revisão de ponto de água tipo 1	ORSE	un	4,00	26,92	107,68
13.16	S01680	Revisão de ponto de esgoto tipo 1	ORSE	un	4,00	33,06	132,24
13.17	89957	PONTO DE CONSUMO TERMINAL DE ÁGUA FRIA (SUBRAMAL) COM TUBULAÇÃO DE PVC, DN 25 MM, INSTALADO EM RAMAL DE ÁGUA, INCLUSOS RASGO E CHUMBAMENTO EM ALVENARIA. AF_12/2014	SINAPI	UN	7,00	130,13	910,91
13.18	S01679-ORSE	Ponto de esgoto com tubo de pvc rígido soldável de Ø 40 mm (lavatórios, mictórios, ralos sifonados, etc...)	ORSE	UN	3,00	85,16	255,48
13.19	S01678-ORSE	Ponto de esgoto com tubo de pvc rígido soldável de Ø 50 mm (pias de cozinha, máquinas de lavar, etc...)	ORSE	un	4,00	134,45	537,80
13.20	91785	(COMPOSIÇÃO REPRESENTATIVA) DO SERVIÇO DE INSTALAÇÃO DE TUBOS DE PVC, SOLDÁVEL, ÁGUA FRIA, DN 25 MM (INSTALADO EM RAMAL, SUB-RAMAL, RAMAL DE DISTRIBUIÇÃO OU PRUMADA), INCLUSIVE CONEXÕES, CORTES E FIXAÇÕES, PARA PRÉDIOS. AF_10/2015	SINAPI	M	60,00	40,12	2.407,20
13.21	97902	CAIXA ENTERRADA HIDRÁULICA RETANGULAR EM ALVENARIA COM TIJOLOS CERÂMICOS MACIÇOS, DIMENSÕES INTERNAS: 0,6X0,6X0,6 M PARA REDE DE ESGOTO. AF_12/2020	SINAPI	UN	4,00	480,47	1.921,88
13.22	S10759	Bancada em granito cinza andorinha, e=2cm	ORSE	m2	1,50	447,23	670,85
14	INSTALAÇÕES ELÉTRICAS						17.429,95
14.1	S00632	Revisão de ponto de interruptor com reposição do interruptor e fiação	ORSE	pt	15,00	89,08	1.336,20
14.2	S00628	Revisão de ponto de tomada simples com reposição da tomada e da fiação	ORSE	pt	15,00	114,90	1.723,50
14.3	S00624-ORSE	Revisão de ponto de luz tipo 1, em teto ou parede	ORSE	pt	20,00	27,11	542,20

	PLANILHA ORÇAMENTÁRIA						
	OBRA:	REFORMA CASA ABRIGO PARA ANIMAIS	DATA : 03/05/2023		BDI : 25,22%		
	DESCRIÇÃO:	REFORMA CASA ABRIGO PARA ANIMAIS LOCALIZADA NA RUA BOTAFOGO, 13 TABULEIRO DOS MARTINS	FONTE	VERSÃO	HORA	MES	REF.
	CLIENTE:	PREFEITURA DE MACEIÓ	ORSE	2023/01	111,93%	70,07%	04/2023
	UNIDADES:	1.0M2	SICRO	2022/10 COM DESONERAÇÃO	-	-	01/2023
	VALOR POR UNIDADE:	R\$ 360.023,58	SINAPI	2023/03 COM DESONERAÇÃO	85,14%	46,59%	04/2023
			Composiçãoe	PROPRIA	0,00%	0,00%	

ITEM	CÓDIGO	DESCRIÇÃO	FORTE	UNID	QUANTIDADE	PREÇO UNITÁRIO R\$	PREÇO TOTAL R\$
14.4	104473	COMPOSIÇÃO PARAMÉTRICA DE PONTO ELÉTRICO DE ILUMINAÇÃO, COM INTERRUPTOR SIMPLES, EM EDIFÍCIO RESIDENCIAL COM ELETRODUTO EMBUTIDO EM RASGOS NAS PAREDES, INCLUSO TOMADA, ELETRODUTO, CABO, RASGO E CHUMBAMENTO (SEM LUMINÁRIA E LÂMPADA). AF_ 11/2022	SINAPI	UN	25,00	148,23	3.705,75
14.5	104475	COMPOSIÇÃO PARAMÉTRICA DE PONTO ELÉTRICO DE TOMADA DE USO GERAL 2P+T (10A/250V) EM EDIFÍCIO RESIDENCIAL COM ELETRODUTO EMBUTIDO EM RASGOS NAS PAREDES, INCLUSO TOMADA, ELETRODUTO, CABO, RASGO, QUEBRA E CHUMBAMENTO. AF_ 11/2022	SINAPI	UN	40,00	129,89	5.195,60
14.6	104476	COMPOSIÇÃO PARAMÉTRICA DE PONTO ELÉTRICO DE TOMADA DE USO ESPECÍFICO 2P+T (20A/250V) EM EDIFÍCIO RESIDENCIAL COM ELETRODUTO EMBUTIDO EM RASGOS NAS PAREDES, INCLUSO TOMADA, ELETRODUTO, CABO, RASGO, QUEBRA E CHUMBAMENTO (EXCETO CHUVEIRO). AF_ 11/2022	SINAPI	UN	8,00	163,71	1.309,68
14.7	101875	QUADRO DE DISTRIBUIÇÃO DE ENERGIA EM CHAPA DE AÇO GALVANIZADO, DE EMBUTIR, COM BARRAMENTO TRIFÁSICO, PARA 12 DISJUNTORES DIN 100A - FORNECIMENTO E INSTALAÇÃO. AF_ 10/2020	SINAPI	UN	1,00	555,43	555,43
14.8	100560	QUADRO DE DISTRIBUIÇÃO PARA TELEFONE N.2, 20X20X12CM EM CHAPA METALICA, DE EMBUTIR, SEM ACESSORIOS, PADRÃO TELEBRAS, FORNECIMENTO E INSTALAÇÃO. AF_ 11/2019	SINAPI	UN	1,00	130,09	130,09
14.9	97607	LUMINÁRIA ARANDELA TIPO TARTARUGA, DE SOBREPOR, COM 1 LÂMPADA LED DE 6 W, SEM REATOR - FORNECIMENTO E INSTALAÇÃO. AF_ 02/2020	SINAPI	UN	10,00	105,73	1.057,30
14.10	103782	LUMINARIA TIPO PLAFON CIRCULAR, DE SOBREPOR, COM LED DE 12/13 W - FORNECIMENTO E INSTALAÇÃO. AF_ 03/2022	SINAPI	UN	50,00	34,02	1.701,00
14.11	93653	DISJUNTOR MONOPOLAR TIPO DIN, CORRENTE NOMINAL DE 10A - FORNECIMENTO E INSTALAÇÃO. AF_ 10/2020	SINAPI	UN	4,00	12,91	51,64
14.12	93656	DISJUNTOR MONOPOLAR TIPO DIN, CORRENTE NOMINAL DE 25A - FORNECIMENTO E INSTALAÇÃO. AF_ 10/2020	SINAPI	UN	4,00	14,54	58,16
14.13	93657	DISJUNTOR MONOPOLAR TIPO DIN, CORRENTE NOMINAL DE 32A - FORNECIMENTO E INSTALAÇÃO. AF_ 10/2020	SINAPI	UN	4,00	15,85	63,40
15	PINTURA						31.516,61
15.1	88495	APLICAÇÃO E LIXAMENTO DE MASSA LÁTEX EM PAREDES, UMA DEMÃO. AF_ 06/2014	SINAPI	M2	745,31	9,12	6.797,23
15.2	88489	APLICAÇÃO MANUAL DE PINTURA COM TINTA LÁTEX ACRÍLICA EM PAREDES, DUAS DEMÃOS. AF_ 06/2014	SINAPI	M2	745,31	14,31	10.665,39
15.3	95626	APLICAÇÃO MANUAL DE TINTA LÁTEX ACRÍLICA EM PAREDE EXTERNAS DE CASAS, DUAS DEMÃOS. AF_ 11/2016	SINAPI	M2	165,00	14,46	2.385,90
15.4	88488	APLICAÇÃO MANUAL DE PINTURA COM TINTA LÁTEX ACRÍLICA EM TETO, DUAS DEMÃOS. AF_ 06/2014	SINAPI	M2	126,00	15,89	2.002,14
15.5	100717	LIXAMENTO MANUAL EM SUPERFÍCIES METÁLICAS EM OBRA. AF_ 01/2020	SINAPI	M2	110,00	7,29	801,90
15.6	100750	PINTURA COM TINTA ALQUÍDICA DE ACABAMENTO (ESMALTE SINTÉTICO FOSCO) APLICADA A ROLO OU PINCEL SOBRE SUPERFÍCIES METÁLICAS (EXCETO PERFIL) EXECUTADO EM OBRA (POR DEMÃO). AF_ 01/2020	SINAPI	M2	110,00	19,60	2.156,00
15.7	102219	PINTURA TINTA DE ACABAMENTO (PIGMENTADA) ESMALTE SINTÉTICO ACETINADO EM MADEIRA, 2 DEMÃOS. AF_ 01/2021	SINAPI	M2	60,48	13,65	825,55
15.8	73445	CAIACAO INT OU EXT SOBRE REVESTIMENTO LISO C/ADOC AO DE FIXADOR COM COM DUAS DEMAOS	SINAPI	M2	650,00	9,05	5.882,50
16	SERVIÇOS COMPLEMENTARES						1.887,12
16.1	S02450	Limpeza geral	ORSE	m2	500,00	2,25	1.125,00
16.2	COMP-75442035	CARGA MANUAL DE ENTULHO EM CAMINHAO BASCULANTE 6 M3 (M3)	Composições	M3	12,00	23,01	276,12
16.3	97914	TRANSPORTE COM CAMINHÃO BASCULANTE DE 6 M³, EM VIA URBANA PAVIMENTADA, DMT ATÉ 30 KM (UNIDADE: M3XKM). AF_ 07/2020	SINAPI	M3XKM	180,00	2,70	486,00
						VALOR BDI TOTAL:	72.510,74
						VALOR ORÇAMENTO:	287.512,84
						VALOR TOTAL:	360.023,58